


Tutorial de uso Sistema nuevo.

Ingrese al sistema, aparecera este cuadro

Centro Empleados de Comercio de General Roca (RN) Ver. 2.0 R 155

Cuit 

Numero


Empresa


Direccion

Ciudad Telefono

Observacion

Porcentaje 1 Porcentaje 2 Porcentaje 3

Para revisar los pagos realizados por favor realice click en el boton 

Para Cargar empleados, modificar datos o imprimir cupon de pago realice click en el boton 

Password de Trabajo

Empresa Activa

Teclee el cuit de la empresa y presione ENTER o realice click en la lupa.
Apareceran de esta manera los datos de la empresa solicitada.

Si usted desea consultar los pagos realizados por la empresa empleadora, solo debe hacer click en



Si usted desea, agregar, consultar, borrar o modificar datos de empleados, debe hacer click en



Al realizar click en PAGOS REALIZADOS aparecera esta ventana:

SECCION PAGOS REALIZADOS

CUIT 20169592358
EMPRESA Javier Ledantes

Vista

Cuit

Boleta ID (21)

Fecha de Pago Mes

Período -> Año

Sueldos O. Conceptos <- %
Porcentaje 1 <- %
Porcentaje 2 <- %
Total <- =

20169592358

El sistema no le permite a usted ingresar pagos, pero si consultarlos.
Realizando click en el boton VISTA usted accede a:

Vista de Pagos/Depositos realizados

Activar Refrescar Empresa CUIT

Id	Fecha	Periodo	Sueldos	O. Concep...	Porc. 1	Porc. 2	Total	Pagado?
043351	2018-06-13	062018	0.00	0.00	0.00	0.00	1000.00	000
043322	2018-06-11	042018	0.00	0.00	0.00	0.00	0.00	000
042254	2018-04-12	042018	0.00	0.00	0.00	0.00	0.00	000
042253	2018-04-12	042018	0.00	0.00	0.00	0.00	0.00	000
037192	2017-06-19	052017	1000.00	0.00	20.00	25.00	45.00	000
037193	2017-06-11	052017	2010.00	0.00	40.20	50.25	90.45	000
037191	2017-06-11	052017	1000.00	0.00	20.00	25.00	45.00	000
034471	2017-02-18	01/2017	110582.37	45.14	4255.88	2686.15	6987.17	000
034237	2017-01-19	122017	110582.00	45.00	4255.00	2686.00	6987.00	001
042256	2017-01-03	012017	0.00	0.00	0.00	0.00	500.00	000
032956	2016-11-20	092016	2000.00	0.00	40.00	50.00	90.00	000
032955	2016-11-20	112016	1230.00	0.00	24.60	30.75	55.35	000
032954	2016-11-20	102016	1000.00	0.00	20.00	25.00	45.00	000
032957	2016-11-08	052016	10000.00	0.00	200.00	250.00	450.00	000
032517	2016-10-26	09/2016	110537.23	0.00	2210.74	2641.01	4851.75	000
022830	2016-08-18	082016	78956.00	0.00	1579.00	0.00	1579.00	000

Suma de Sueldos 632897.60 Suma de Porc. 1 16745.42 Suma de Proc. 2 8544.16
Suma de O. Concep. 90.14

Realizando click en el registro o renglon seleccionado y eligiendo el boton ACTIVAR volvera a la ventana anterior visualizando el pago mas claramente.

Volviendo a la primer ventana y seleccionando el boton



Si activara la siguiente ventana:

ABM Empleados

CUIT EMPRESA

Cuil **Activar**

Afiliado {19}

Apellido y Nombr

Categoria

Sueldo

Otros Conceptos (0.00%) <- % 0

Porcentaje 1 (2.00%) <- % 0

Porcentaje 2 (2.50%) <- % 0

Total

Fecha de Alta Fecha de Baja 00/00/0000

Agregar
Borrar
Consultar
Modificar
Vista

Esta ventana tiene los siguientes botones



BORRAR ... Borra al empleado seleccionado

REFRESCAR ... Refresca los datos de la grilla

AFILIADOS ... Muestra solo los afiliados, REFRESCAR vuelve a la normalidad

NO AFILIADOS ... Muestra solo los no afiliados, REFRESCAR vuelve a la normalidad

ACTIVAR ... Colocal el cuil en el lugar adecuado de la ventana anterior para poder consultar los datos en la ventana DATOS DE EMPLEADOS.

Usted puede utilizar este aplicativo para modificar datos generales de empleados para asi poder generar la boleta de pago por medio del sistema de la pagina WEB (cecgroca.com.ar)

Recuerde que usted solo puede genrear boleta de un periodo anterior al que estamos actualmente, o sea, como ejemplo decimos que si estamos en Julio, usted puede generar el pago del periodo de Mayo pero no de Abril o Marzo o Febrero, etc.

Ingresando a cecgroca.com.ar usted vera lo siguiente:



CATEGORIAS

Realize click en ACCESO EMPRESA y vera esto:

ACCESO EMPRESA

CUIT o correo electrónico *

Contraseña *

ACCESO EMPRESA

Recuérdame

¿Olvidaste la contraseña?

Coloque el cuit de la empresa y como contraseña 123456 si es la primera vez que ingresa, si no la que usted selecciono en su momento.
Realize click en ACCESO EMPRESA.

MI CUENTA



20169592358 #1326

Hola [] (¿no eres []? Cerrar sesión)

Desde el panel de control de tu cuenta puedes ver tus pedidos recientes, gestionar tus direcciones de envío y facturación y editar tu contraseña y los detalles de tu cuenta.

DETALLES DE LA CUENTA

MODIFICAR DATOS EMPRESA

MODIFICAR EMPLEADOS

GENERAR BOLETA DE PAGO

CERRAR SESIÓN

Detalles de la cuenta

Modificar Datos Empresa

Modificar Empleados

Generar Boleta de Pago

Cerrar Sesión

Si usted utilizo el sistema anterior para acomodar los datos de empleados, entonces aquí solo debera ir a **GENERAR BOLETA DE PAGO**.

De otra manera podra ir a **MODIFICAR EMPLEADOS**, para modificar datos, sueldos y porcentajes de sueldos de empleados.

Asi mismo se le solicita que tenga a bien el mirar los datos de la empresa y detalles de cuenta para corroborar si estan bien o agregar los que falten.

Por cualquier consulta dirigirse telefonicamente a 2984-423954 (Fiscalizacion) o al 2984-783406 (Sistemas), o bien por email a sistemas contactosurprg@gmail.com, aclarando cuit de la empresa con problemas o cuil del empleado en cuestion a consultar.

Por el contrario si usted desea realizar una consulta sobre lo adeudado, pagado, o periodos de pago, dirigirse a fiscalizacion@cecgroca.com.ar.

